

# 取扱説明書

ご使用前に必ずお読みの上  
正しくご使用ください。

## LEDシーリングライト

品番 CE-14

再生紙を使用  
しています。

PRINTED WITH  
SOY INK  
環境に配慮した大豆インキを  
使用しています。

1-992086/A\_1

Slimac

このたびは弊社の照明器具をお買い上げいただき、まことにありがとうございます。裏面の『安全上の注意』は、よくお読みください。取扱説明書は、ご覧になった後も大切に保存してください。

### 付属品の名称

#### 【セット内容】

- ガラスセード ●シーリングプラグ（リング付き）
  - シーリングカバー ●LEDランプ
- ※組立前に全ての部品が入っていることをご確認ください。

#### 付属ランプ

LED SWAN BULB 品番：A40L

器具(ガラス)サイズ	光源	消費電力	全光束	定格寿命
直径約150mm×高さ約150mm	LED（電球色）	7W	550lm	15,000h

※必ず適合ランプをご使用ください。白熱電球・蛍光灯はご使用に できません。火災の恐れがあります。



ランプ



シーリングカバー



シーリングプラグ



天井側

下面側

### 器具取付前の注意

セードはガラス素材を使用しており1点1点形状や色合いが異なります。そのため、カタログ掲載写真や展示品とは購入商品の形状や色が異なりますのでご了承下さい。

本器具はお一人でも取り付ける事が出来ますが、より安全に取り付ける為に、お二人での作業をお奨めします。

壁付調光器（ライトコントロール）との併用は出来ません。チラつきや立ち消え等の点灯不良、調光器や照明器具の故障の原因になります。

#### 【取付可能な配線器具】



丸型引掛シーリングAタイプ



丸型引掛シーリングBタイプ



角型引掛シーリング

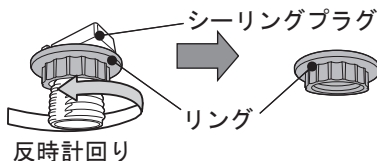
天井にシーリングコンセントが付いていない場合、電気工事店に取付けを依頼ください。

### 器具の取付方法

！ お取り付けの際は、必ず電源を切った状態で作業をしてください。感電等の恐れがあります。  
注意

#### 1 シーリングプラグからリングをはずします。

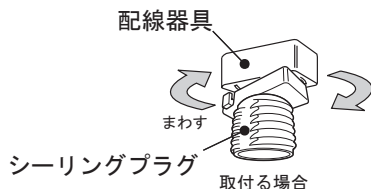
リングを反時計回りにまわしシーリングプラグからはずしてください。



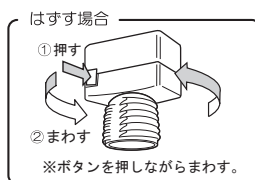
反時計回り

#### 2 シーリングプラグを配線器具に取り付けます。

シーリングプラグを時計回りにまわし取り付けてください。



シーリングプラグ 取付の場合



はずす場合

① 押す

② まわす

※ボタンを押しながらまわす。

#### 3 シーリングカバーとガラスセードを取り付けます。



注意

ガラスセードのお取り扱いには十分ご注意ください。

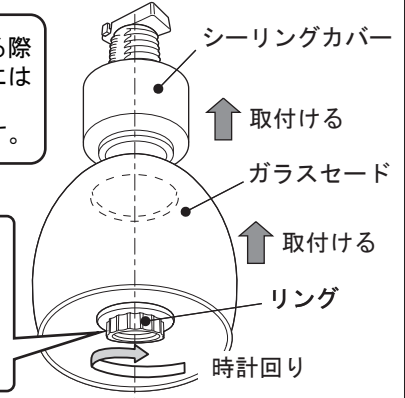
シーリングプラグにシーリングカバーとガラスセードを取り付け、リングを時計回りにまわし固定します。



注意

配線器具に取り付ける際ガラスセードの落下には十分ご注意ください。破損の恐れがあります。

リングはゆるみがないようしっかり固定してください。落下の恐れがあります。※また定期的な点検・清掃をお願いします。



シーリングカバー

↑ 取付ける

ガラスセード

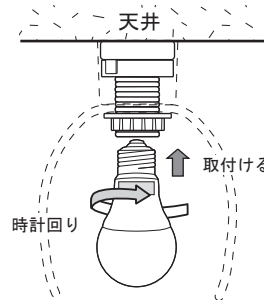
↑ 取付ける

リング

時計回り

#### 4 ランプを取り付けます。

ランプを時計回りにまわして取り付けてください。

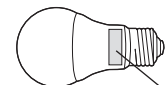


時計回り

↑ 取付ける

#### 【適合ランプ】

LEDランプ：10Wまで  
品番：SWBランプ（専用）



ランプの種類が表示されています。

ランプご交換の際、ご確認ください。



注意

ランプの交換は、感電の恐れがありますので、必ず電源を切った状態で行ってください。また消灯直後は器具が熱くなっており、やけどの原因となりますので時間が経ち器具が冷めてからランプの交換を行ってください。



### 使用上の注意



注意

器具の近くでラジオや赤外線リモコン方式の電気機器を使用されますと、雑音が入ったり、リモコンを操作しても正常に作動しない場合があります。



禁止

カーテンなど、可燃物の近くで使用しないでください。火災の原因になります。



禁止

セードやスイッチ紐にぶら下がらないでください。特に小さなお子様がいいらっしゃるご家庭では、保護者の方のご注意をお願いします。配線器具の脱落や、電源コードが断線して器具が落下した場合ケガ、家財の損傷、器具破損、火災の原因になります。



注意

点灯時は、必ず物から15cm以上はなしてご使用ください。またセードが熱くなっていますので、さわらないでください。

＜アフターサービスのお問い合わせ＞  
器具本体の器具銘板で品番を確認の上、お買い上げいただきました販売店・工事店、もしくは右記のメーカーまでご連絡ください。

スワン電器株式会社  
www.slimac.co.jp

〒277-0931 千葉県柏市藤ヶ谷1830  
TEL 04-7191-5088 / FAX 04-7191-7774  
※製品改良の為、予告なく変更することがあります。