

# 取扱説明書

ご使用前に必ずお読みの上  
正しくご使用ください。

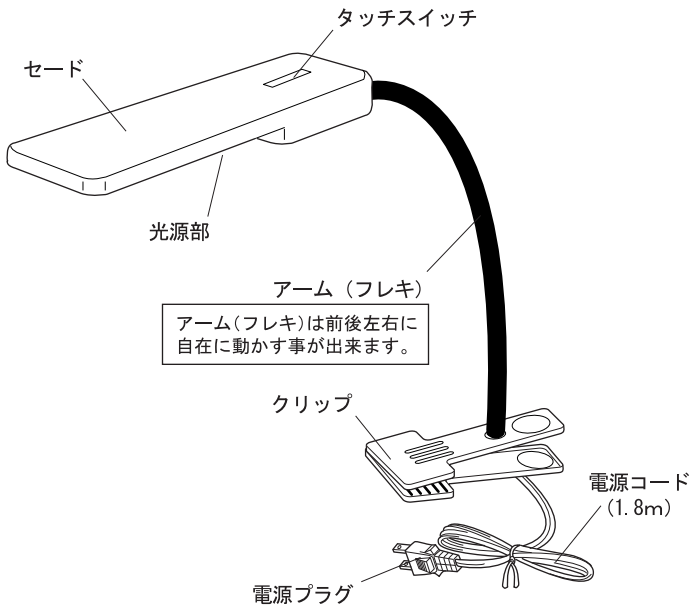
## クリップライト

Slimac

### 品番 CL-345/CL-346

- このたびは弊社の照明器具をお買い上げいただき、まことにありがとうございます。
- 裏面の『安全上の注意』は、よくお読みください。
- この取扱説明書は、ご覧になった後も大切に保存してください。

#### 各部の名称



#### 定 格

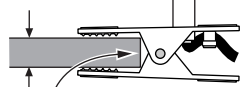
LED色	器具光束	電圧	周波数	消費電力	器具サイズ	器具重量
昼光色(6000K)	510lm	100V	50/60Hz	6W	セード 220×60mm / 全長600mm	約450g

#### クリップ取付けの注意

**注意** クリップを取付ける時は、次の状態になっているか、よくお確かめください。また取付け時に手をはさまないようにご注意ください。

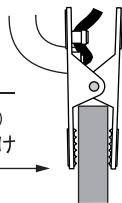
**注意** クリップは平らで固い取付台に、図のように水平にしっかり取付けてください。取付け後、落下する恐れがないか、よくお願いお確かめください。

取付台の厚さは  
5mmから20mmまで



※奥までしっかりはさむ

図のようにパーテーション(間仕切り)等に上側から取付けができます。



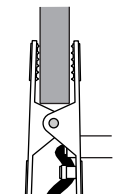
**禁止** 図のような不安定な取付けは、クリップがはずれて器具落下の恐れがあるため、絶対にしてしないでください。落下した場合、火傷、ケガ、火災の原因になります。



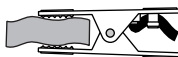
丸棒への取付け



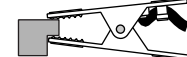
板厚が厚い



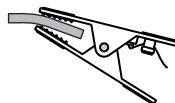
下側からの取付け



平らでない取付台



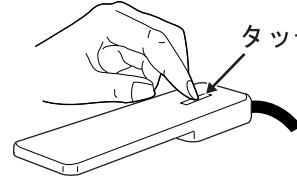
つかみが浅い



板厚が薄い又は柔らかい

#### ご使用方法について

**操作** タッチスイッチをさわると、下記の順番で繰り返します。



点灯 100% → 点灯 50% → 点灯 10% → 消灯

**操作** アーム(フレキ)は前後左右に自在に動かす事が出来ます。

#### ご使用上の注意

- 警告** 安全上、LED光源を直視することはおやめください。
- 禁止** 調光器(ライトコントロール)との併用は出来ません。チラつきや立ち消え等の点灯不良や調光器、照明器具の故障の原因になります。
- 禁止** 製品に樹脂部品を使用しているため、屋外での使用や油、シンナーが付着したままで使用しないでください。割れが発生して落下した場合、火傷、ケガ、火災の原因になります。
- 禁止** 殺虫剤・防水等のスプレーなどをかけないでください。器具の変色、変質の原因となります。
- 禁止** セードの上に物をのせたり、上から強く押し下ったりすることは、おやめください。器具の故障、破損の原因になります。
- 注意** 点灯時は、器具を必ず物から15cm以上はなしてご使用ください。近づけ過ぎると火災の原因になります。

#### 《ご注意ください》

- 表示された電源電圧(AC100V)、周波数(50/60Hz)以外で使用しないでください。
- 本製品をご使用中、ラジオ等の音響機器への雑音や他の家電製品の赤外線リモコンが作動しない場合がごくまれにあります。この場合は、トラブルが発生しなくなる距離まで離してご使用ください。

#### アフターサービスについて

LEDの寿命等により点灯しなくなった場合や、その他の故障につきましても、お預かりしての修理とさせていただきます。弊社下記までご連絡の上、製品をお送りください。当社までの送料はお客様のご負担となります。お見積り等はご確認させて頂いてからとなりますので、まずは、ご使用製品名と故障内容をご連絡の上、お問い合わせください。

#### 〈お問い合わせ先〉

〒277-0931 千葉県柏市藤ヶ谷1830  
TEL:04-7191-5088 / FAX:04-7191-7774  
営業時間 月～金曜日 午前10時～午後5時  
スワン電器株式会社 サービス部

〈アフターサービスのお問い合わせ〉  
器具本体の器具銘板で品番を確認の上、お買い上げいただきました販売店・工事店、もしくは右記のメーカーまでご連絡ください。

**スワン電器株式会社**  
www.slimac.co.jp

〒277-0931 千葉県柏市藤ヶ谷1830  
TEL 04-7191-5088 / FAX 04-7191-7774  
※製品改良の為、予告なく変更することがあります。