

# 取扱説明書

ご使用前に必ずお読みの上  
正しくご使用ください。

## LEDシーリングライト 品番 CE-43/CE-44

再生紙を使用  
しています。

PRINTED WITH  
SOY INK  
環境に配慮した大豆インキを  
使用しています。

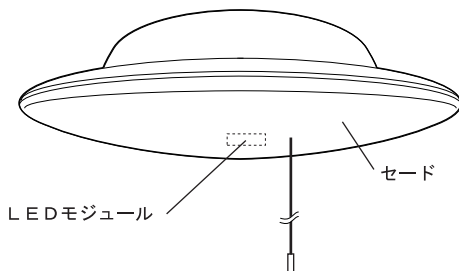
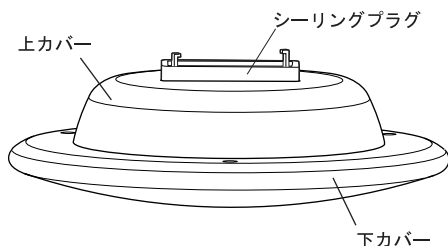
1-992165/A\_2

Slimac

本製品（付属品を含む）は日本国内専用器具です

このたびは弊社の照明器具をお買い上げいただき、まことに有難う  
ございます。裏面の『安全上の注意』は、よくお読みください。  
この取扱説明書は、ご覧になった後も大切に保存してください。

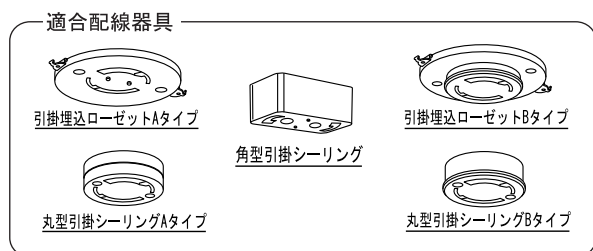
### ●各部の名称



光源	LED×1
消費電力	12.8W
全光束	昼白色:1100ルーメン(CE-43)
	電球色:1100ルーメン(CE-44)

### ●器具の取付方法

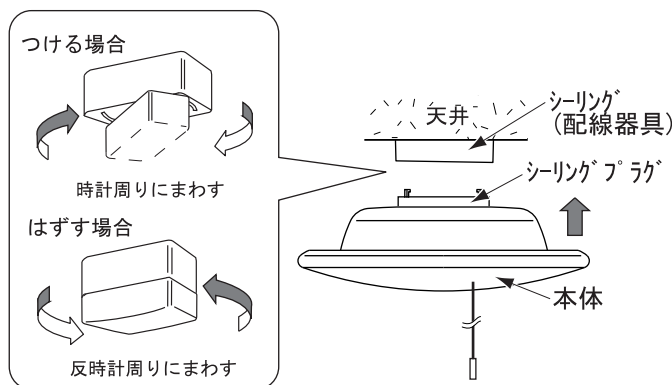
#### 1 天井の配線器具を確認する。



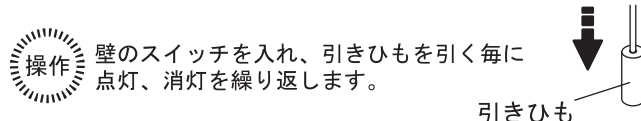
**注意** 適合する配線器具をご確認ください。付いていない場合は、  
工事店・電気店に依頼して取り付けてください。

**注意** 器具を取付ける際は、壁スイッチ等で電源を切ってから行って  
ください。

#### 2 配線器具に取付ける。



#### 3 壁スイッチを入れ点灯確認をする。



### ●ご使用上の注意



調光器（ライトコントロール）との併用は出来ません。チラつきや立ち消え等の点灯不良や調光器、  
照明器具の故障の原因になります。



安全上、LEDモジュールを直視することはおやめください。



カーテンなど、可燃物の近くで使用しないでください。火災の  
原因になります。また点灯中はセードが熱くなっていますので  
さわらないでください。



点灯時は、必ず物から15cm以上はなしてご使用ください。

#### 《ご注意ください》

- 表示された電源電圧(AC100V)、周波数(50/60Hz)以外で使用しないでください。
- 本製品をご使用中、ラジオ等の音響機器への雑音や他の家電製品の赤外線リモコンが作動しない場合がごくまれにあります。この場合はトラブルが発生しなくなる距離まで離してご使用ください。
- 調光機能のついたコンセント器具では絶対に使用しないでください。(破損や発煙の原因となります。)

〈アフターサービスのお問い合わせは〉  
器具本体の器具銘板で品番を確認の上、お買い上げいただきました  
販売店・工事店、もしくは右記のメーカーまでご連絡ください。

**スリマック株式会社**  
www.slimac.co.jp

〒277-0931 千葉県柏市藤ヶ谷1830  
TEL 04-7191-5088 / FAX 04-7191-7774  
※製品改良の為、予告なく変更することがあります。